



ТЕРРИТОРИАЛЬНЫЙ ОРГАН  
ФЕДЕРАЛЬНОЙ СЛУЖБЫ  
ГОСУДАРСТВЕННОЙ СТАТИСТИКИ  
ПО СМОЛЕНСКОЙ ОБЛАСТИ

# Оперативные демографические показатели



январь – апрель 2022 года



ТЕРРИТОРИАЛЬНЫЙ ОРГАН  
ФЕДЕРАЛЬНОЙ СЛУЖБЫ  
ГОСУДАРСТВЕННОЙ СТАТИСТИКИ  
ПО СМОЛЕНСКОЙ ОБЛАСТИ

# Оперативные демографические показатели

Смоленская область

январь – апрель 2022 года

- 01 Показатели естественного движения населения
- 02 Число зарегистрированных родившихся
- 03 Число зарегистрированных умерших
- 04 Число зарегистрированных браков
- 05 Число зарегистрированных разводов

\* Ежемесячные данные оперативной статистики





# ЕСТЕСТВЕННОЕ ДВИЖЕНИЕ НАСЕЛЕНИЯ

ЧЕЛОВЕК

## 2022 ГОД

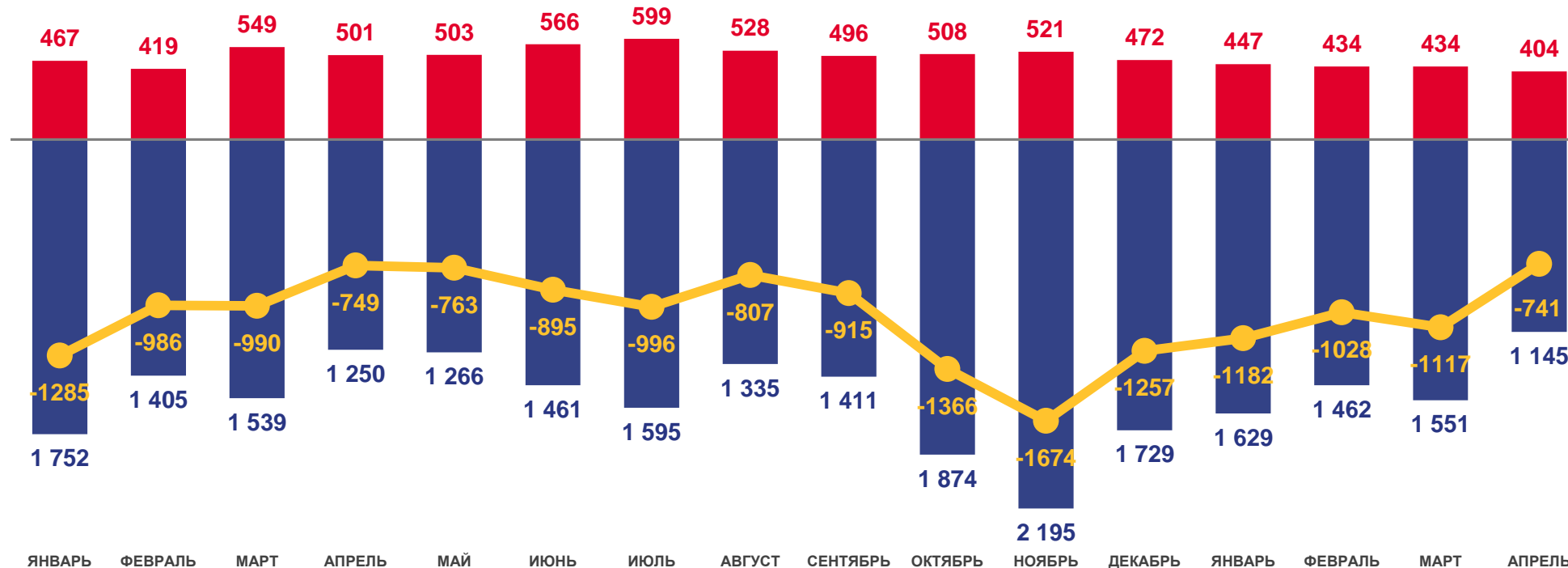
январь – апрель 2022 года

ЧЕЛОВЕК

# -4 068

В РАСЧЁТЕ  
НА 1000 ЧЕЛОВЕК

# -13,6



2021

2022

■ Число родившихся

■ Число умерших

—●— Естественная убыль





# ЧИСЛО ЗАРЕГИСТРИРОВАННЫХ РОДИВШИХСЯ

ЧЕЛОВЕК

## 2022 ГОД

январь – апрель 2022 года

ЧЕЛОВЕК

# 1 719

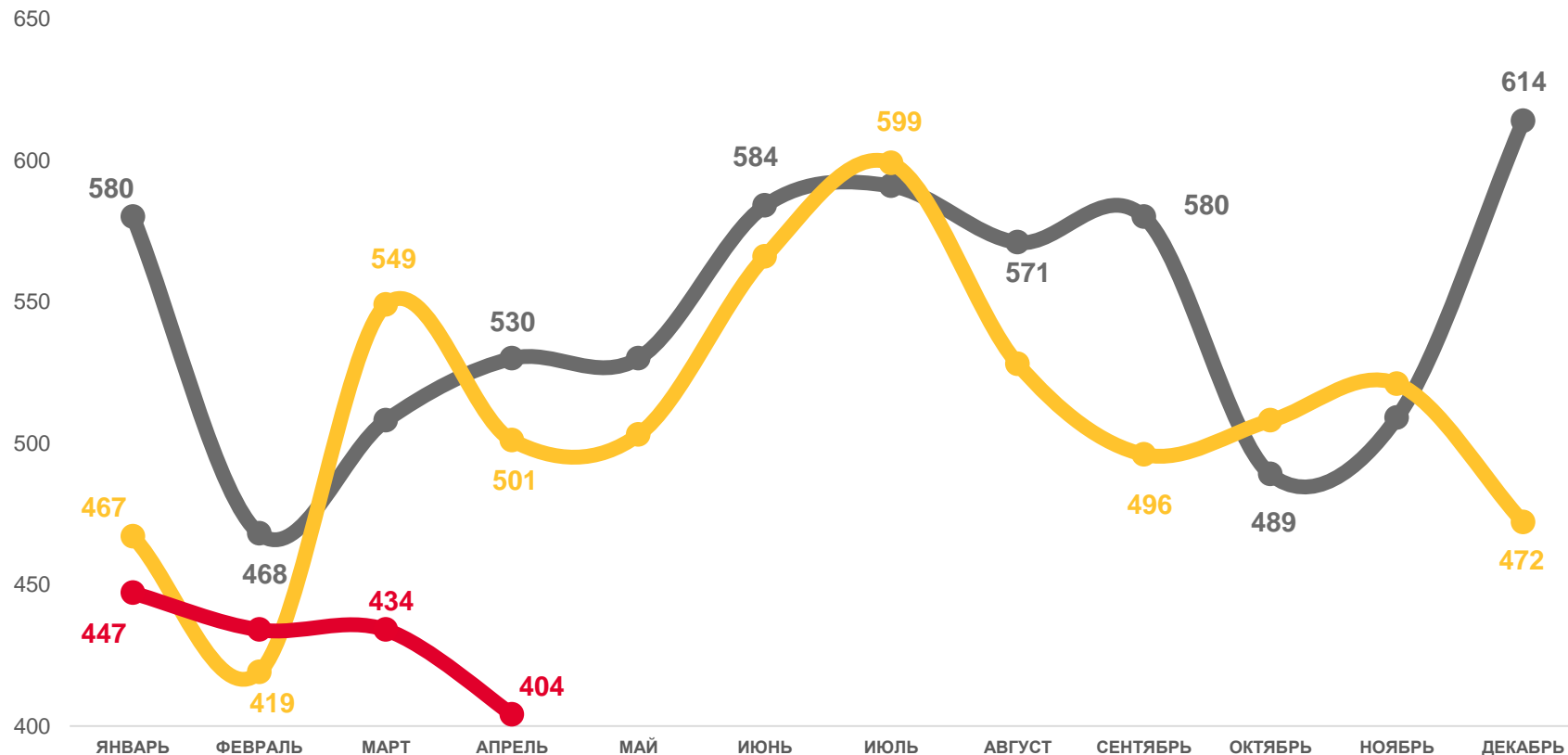
В РАСЧЁТЕ НА 1000 ЧЕЛ.

# 5,8

ИЗМЕНЕНИЕ, %

к январю – апрелю 2021 года

# -9,4



2022

2021

2020





# ЧИСЛО ЗАРЕГИСТРИРОВАННЫХ УМЕРШИХ

ЧЕЛОВЕК

## 2022 ГОД

январь – апрель 2022 года

ЧЕЛОВЕК

# 5 787

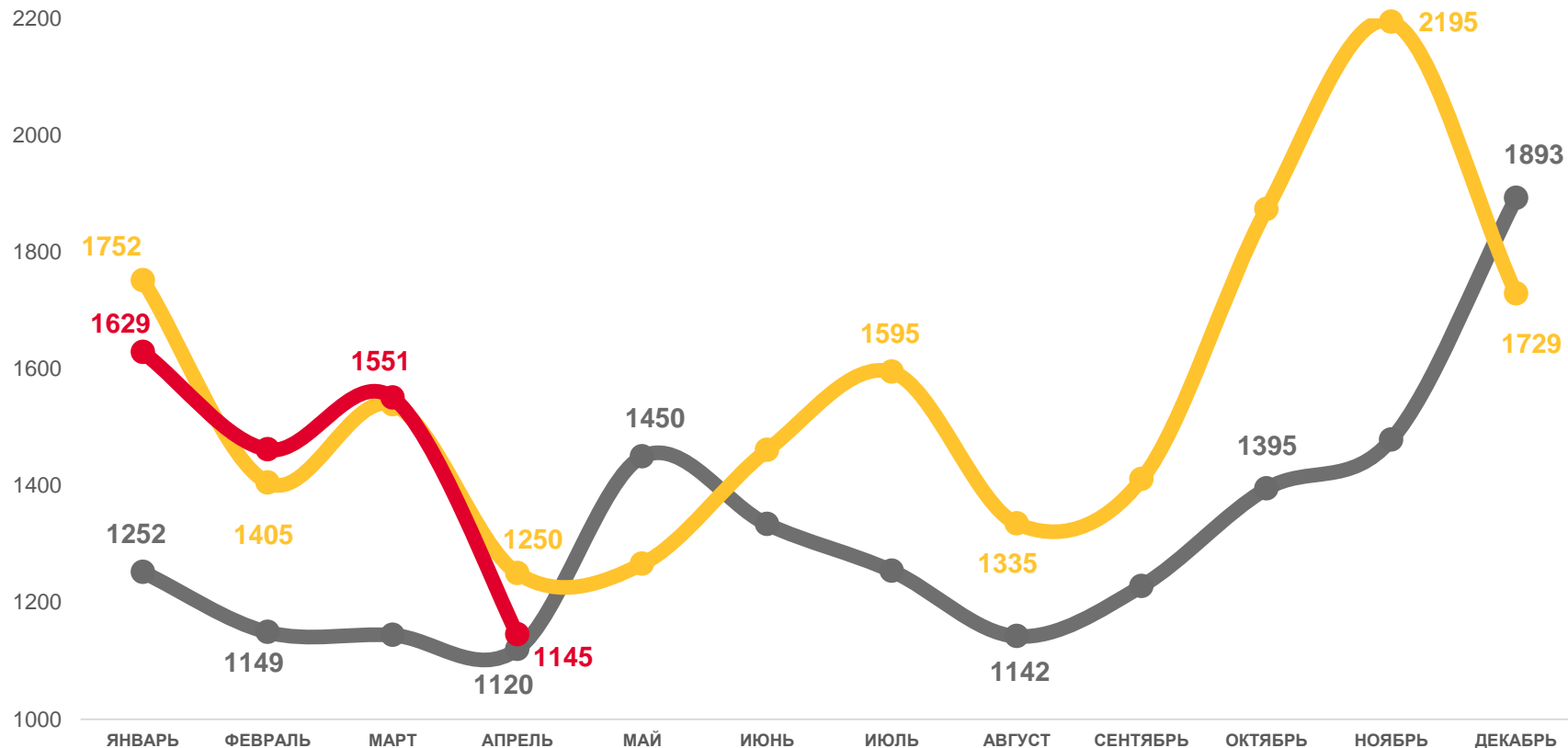
В РАСЧЁТЕ НА 1000 ЧЕЛ.

# 19,4

ИЗМЕНЕНИЕ, %

к январю – апрелю 2021 года

# -1,5



2022 
 2021 
 2020





# ЧИСЛО ЗАРЕГИСТРИРОВАННЫХ БРАКОВ

ЕДИНИЦ

## 2022 ГОД

январь – апрель 2022 года

ЕДИНИЦ

# 1 214

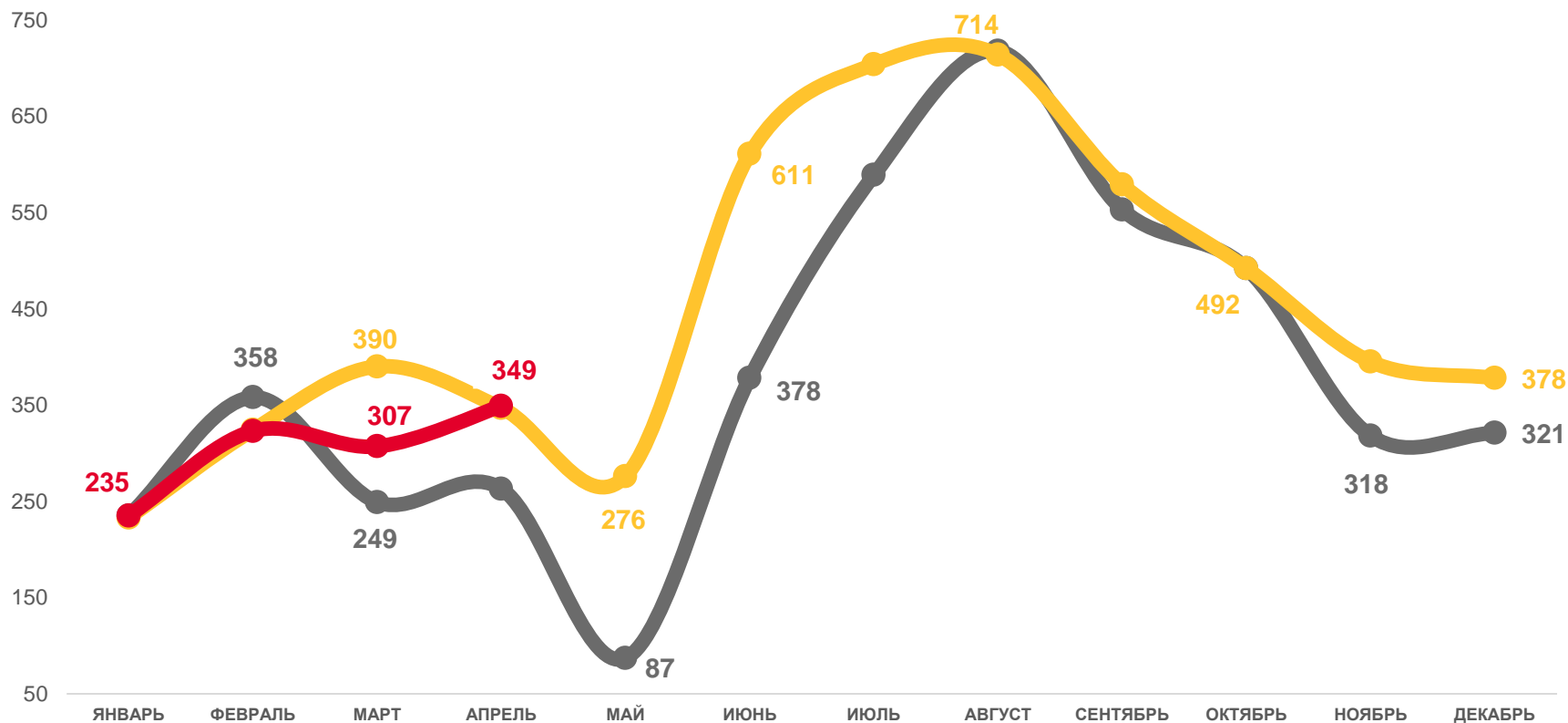
В РАСЧЁТЕ НА 1000 ЧЕЛ.

# 4,1

ИЗМЕНЕНИЕ, %

к январю – апрелю 2021 года

# -4,7



2022

2021

2020





# ЧИСЛО ЗАРЕГИСТРИРОВАННЫХ РАЗВОДОВ

ЕДИНИЦ

**2022 ГОД**

январь – апрель 2022 года

ЕДИНИЦ

**1 144**

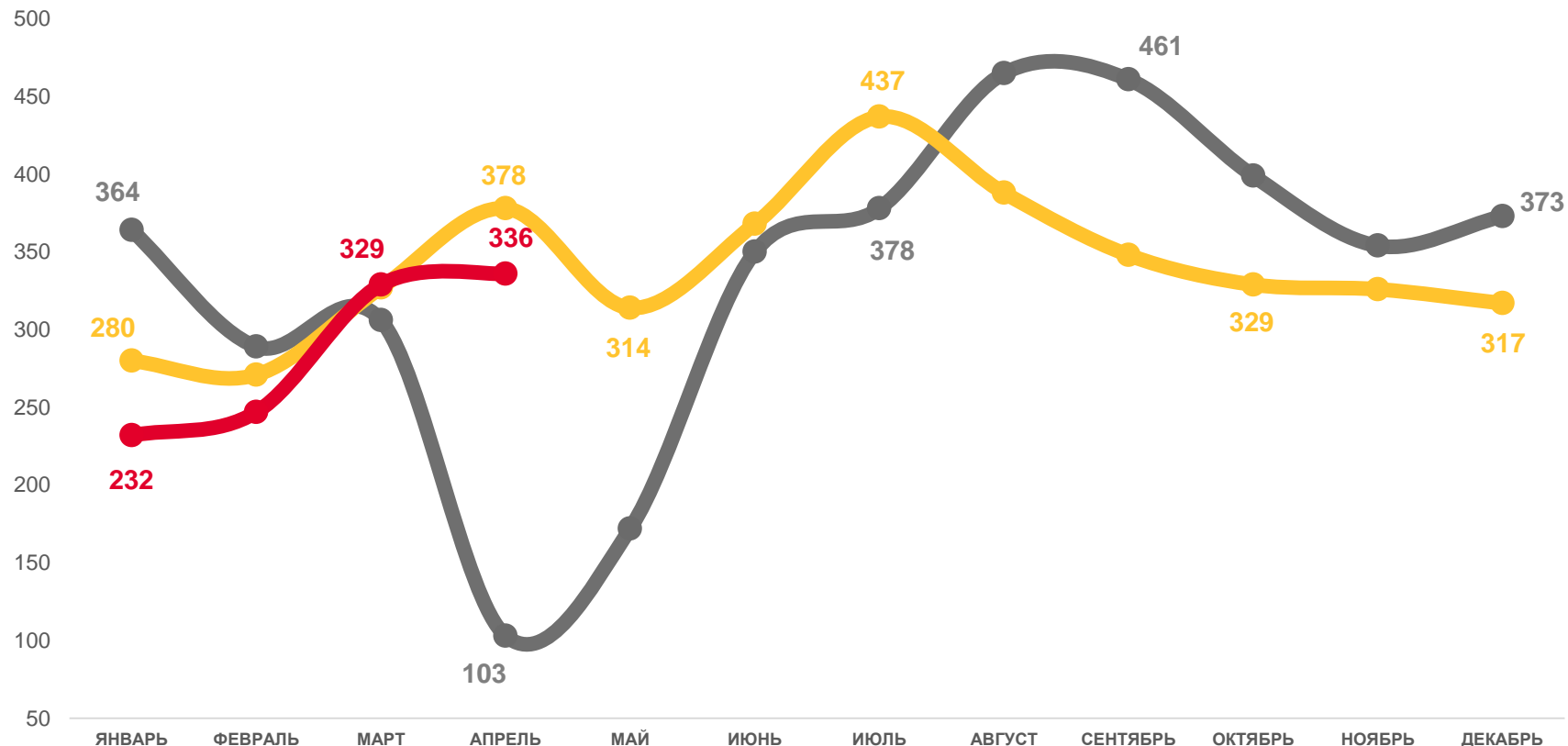
В РАСЧЁТЕ НА 1000 ЧЕЛ.

**3,8**

ИЗМЕНЕНИЕ, %

к январю – апрелю 2021 года

**-9,5**



2022

2021

2020

